



Platový report Pro

Administratívny pracovník, referent - Administratíva

Administratíva

2.12.2019

Administratívny pracovník, referent - Administratíva

Celkový hrubý plat
(medián)

916 EUR

Región Slovenská republika
Prax: všetky úrovne praxe
Veľkosť firmy: všetky veľkosti spoločnosti
Vzdelanie: všetky úrovne vzdelania
Metodika: Regress model, 3114 skutočných platov

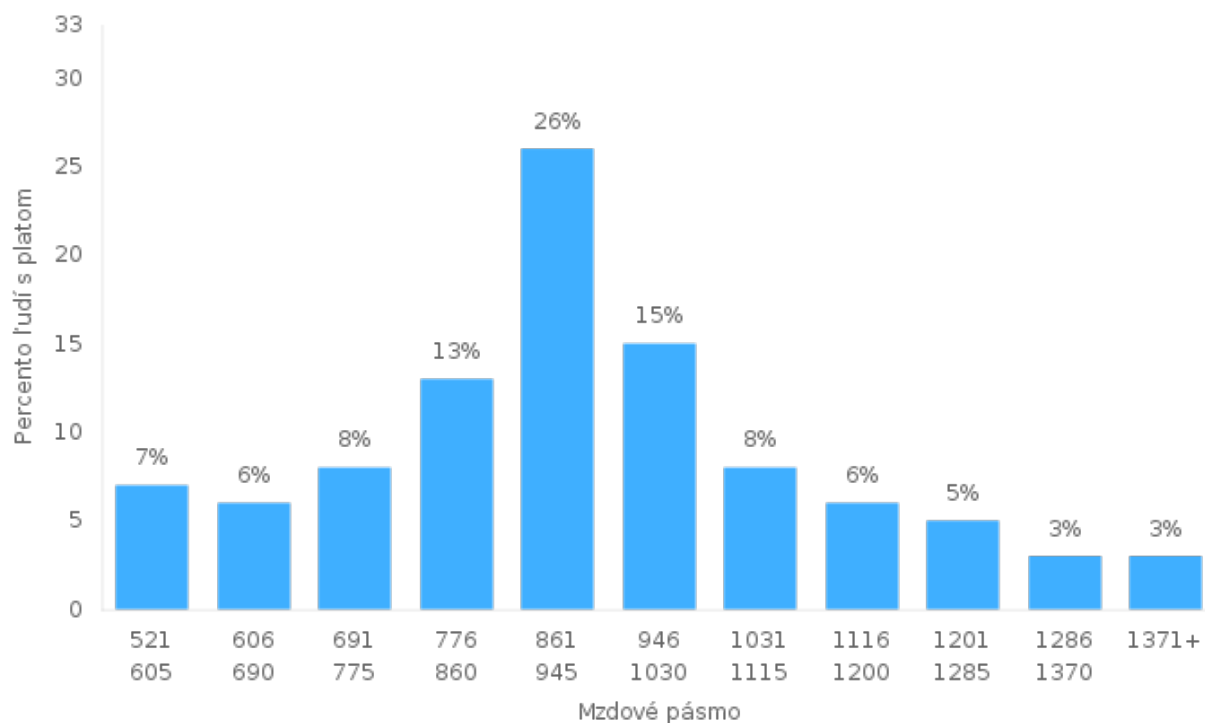
Príklady zastúpených spoločností:
Sociálna poisťovňa, ústredie, Henkel Slovensko, spol. s r.o., IBM ISC s.r.o., Global Blue Slovakia s. r. o., Johnson Controls s.r.o.

Popis pracovnej pozície

- Vybavovanie firemnej korešpondencie, elektronickej pošty a telefonických hovorov
- Evidencia, zakladanie, vyhľadávanie, archivácia dokumentov
- Vybavovanie záležitostí v mene spoločnosti na úradoch a v inštitúciách
- Plnenie operatívnych úloh
- Obsluha kancelárskych zariadení (kopírovacích zariadení, faxu)
- Príprava podkladov pre nadriadených a ostatné oddelenia spoločnosti
- Komunikácia s externými partnermi spoločnosti
- V menších spoločnostiach môže administratívny pracovník vykonávať aj činnosti popísané v náplni práce Asistent, Sekretárka, Office manager, Recepčná.

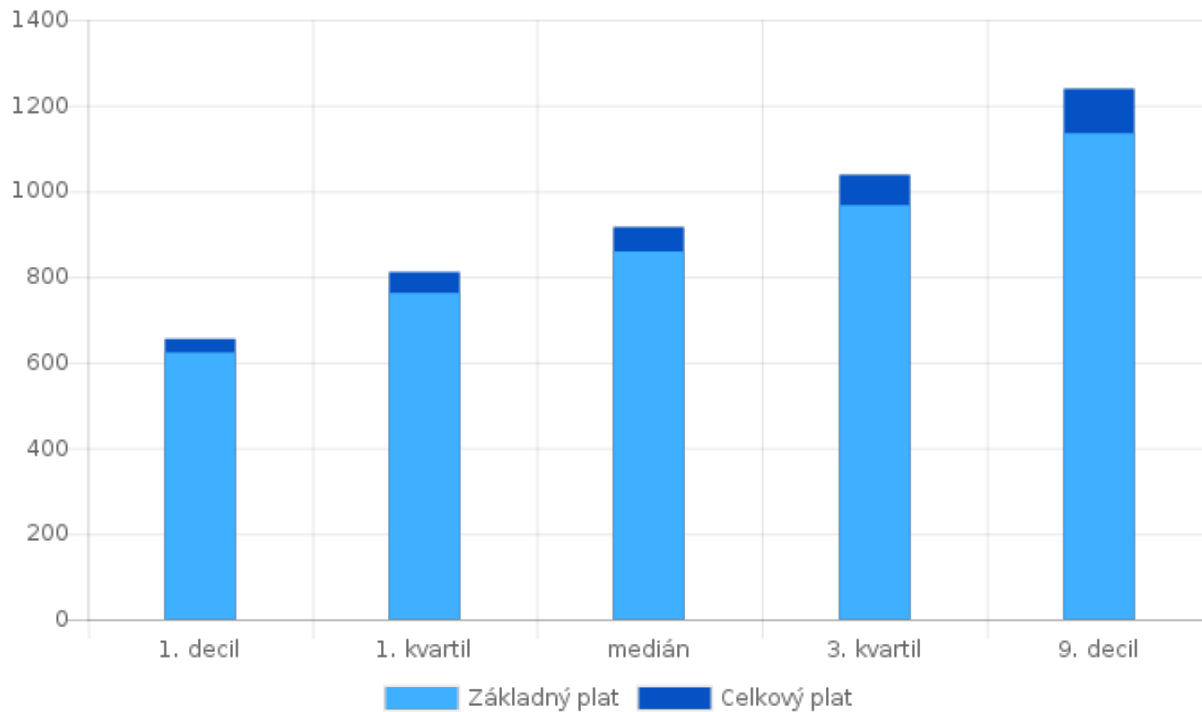
Mzdové pásma

Región Slovenská republika



Rozpätie platu

Región Slovenská republika

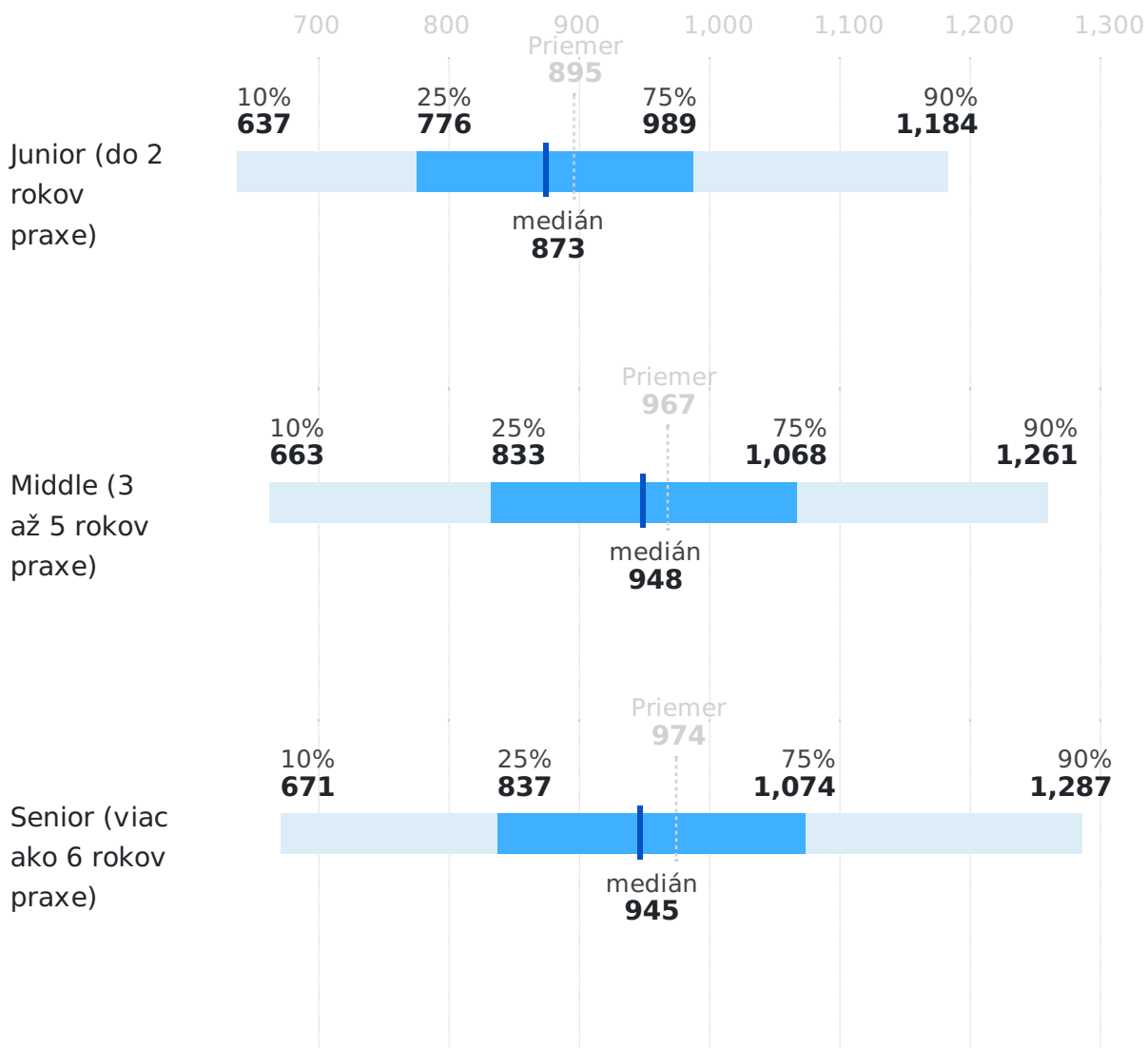


| | Priemer | 1. decil | 1. kvartil | medián | 3. kvartil | 9. decil |
|---------------|---------|----------|------------|--------|------------|----------|
| Základný plat | 871 | 623 | 762 | 859 | 967 | 1 135 |
| Celkový plat | 940 | 655 | 811 | 916 | 1 038 | 1 239 |

*Do celkového mesačného platu sú rozpočítané finančné benefity získané počas roka (13. plat, odmeny, provízie) a mesačná variabilná zložka mzdy.

Platy podľa dĺžky praxe

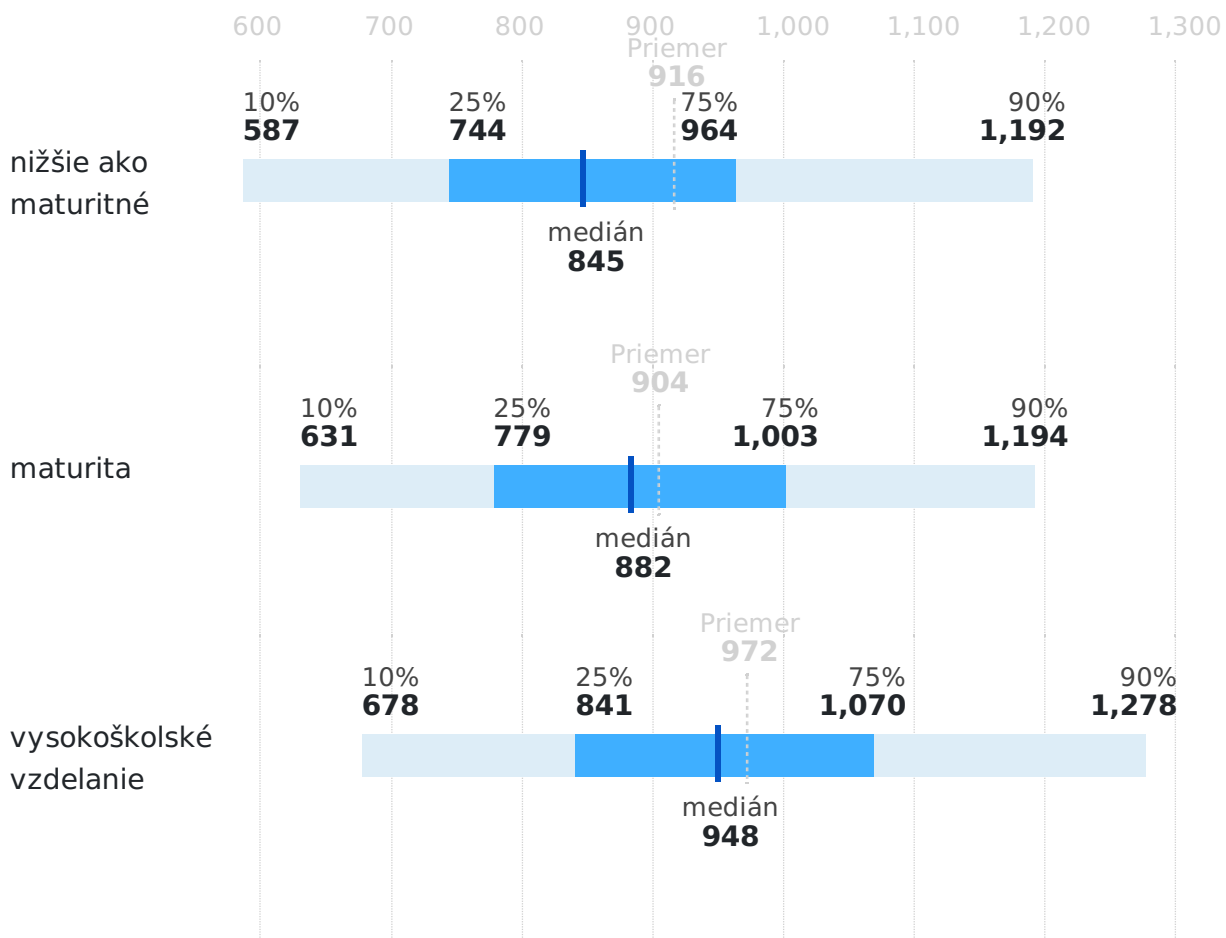
Región Slovenská republika



| | Priemer | 1. decil | 1. kvartil | medián | 3. kvartil | 9. decil |
|---------------------------------|---------|----------|------------|--------|------------|----------|
| Junior (do 2 rokov praxe) | 895 | 637 | 776 | 873 | 989 | 1 184 |
| Middle (3 až 5 rokov praxe) | 967 | 663 | 833 | 948 | 1 068 | 1 261 |
| Senior (viac ako 6 rokov praxe) | 974 | 671 | 837 | 945 | 1 074 | 1 287 |

Platy podľa vzdelania

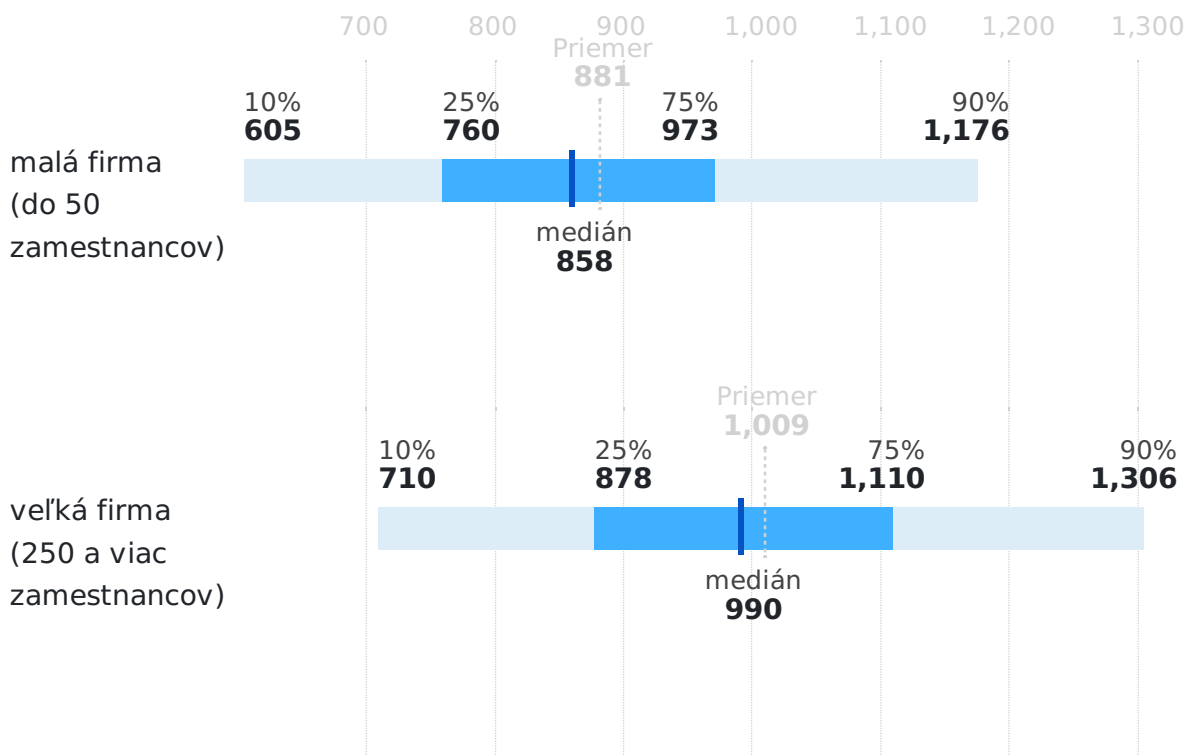
Región Slovenská republika



| | Priemer | 1. decil | 1. kvartil | medián | 3. kvartil | 9. decil |
|-------------------------|---------|----------|------------|--------|------------|----------|
| nižšie ako maturitné | 916 | 587 | 744 | 845 | 964 | 1 192 |
| maturita | 904 | 631 | 779 | 882 | 1 003 | 1 194 |
| vysokoškolské vzdelanie | 972 | 678 | 841 | 948 | 1 070 | 1 278 |

Platy podľa veľkosti firmy

Región Slovenská republika



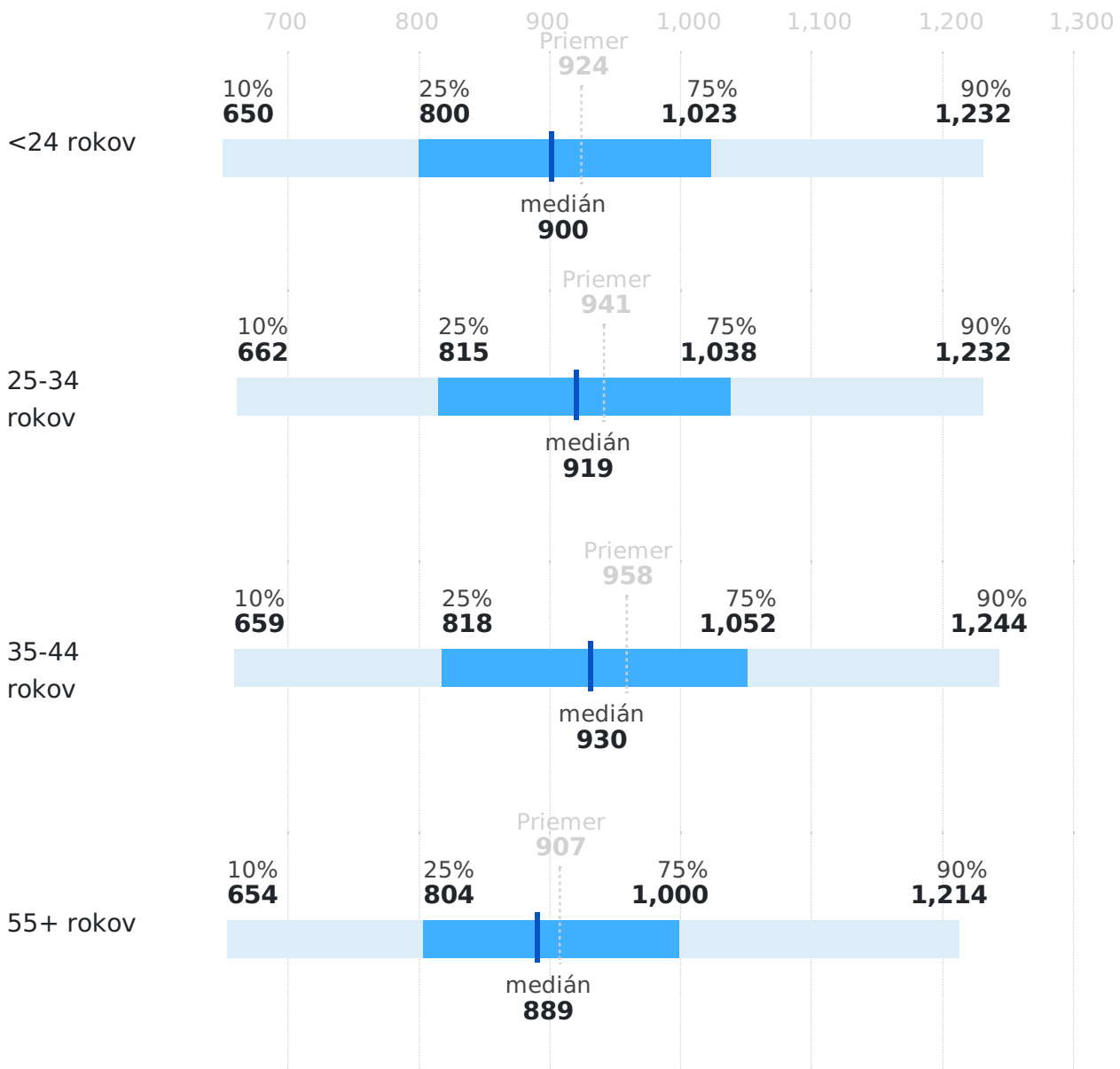
| | Priemer | 1. decil | 1. kvartil | medián | 3. kvartil | 9. decil |
|---------------------------------------|---------|----------|------------|--------|------------|----------|
| malá firma (do 50 zamestnancov) | 881 | 605 | 760 | 858 | 973 | 1 176 |
| veľká firma (250 a viac zamestnancov) | 1 009 | 710 | 878 | 990 | 1 110 | 1 306 |

Platy podľa krajov

| | Priemer | 1. decil | 1. kvartil | medián | 3. kvartil | 9. decil |
|----------------------|----------------|-----------------|-------------------|---------------|-------------------|-----------------|
| Banskobystrický kraj | 836 | 586 | 732 | 817 | 921 | 1 122 |
| Bratislavský kraj | 1 061 | 737 | 918 | 1 039 | 1 173 | 1 392 |
| Košický kraj | 840 | 560 | 698 | 800 | 924 | 1 116 |
| Nitriansky kraj | 858 | 603 | 747 | 836 | 936 | 1 114 |
| Prešovský kraj | 793 | 568 | 685 | 774 | 885 | 1 052 |
| Trenčiansky kraj | 884 | 616 | 755 | 848 | 967 | 1 179 |
| Trnavský kraj | 900 | 627 | 778 | 879 | 985 | 1 156 |
| Žilinský kraj | 844 | 600 | 732 | 825 | 942 | 1 129 |

Platy podľa vekovej skupiny

Región Slovenská republika



| | Priemer | 1. decil | 1. kvartil | medián | 3. kvartil | 9. decil |
|-------------|---------|----------|------------|--------|------------|----------|
| <24 rokov | 924 | 650 | 800 | 900 | 1 023 | 1 232 |
| 25-34 rokov | 941 | 662 | 815 | 919 | 1 038 | 1 232 |
| 35-44 rokov | 958 | 659 | 818 | 930 | 1 052 | 1 244 |
| 55+ rokov | 907 | 654 | 804 | 889 | 1 000 | 1 214 |

Odmeňovací balík

Variabilná zložka mzdy

29%

zamestnancov uviedlo, že získa variabilnú zložku mzdy, pričom jej stredná hodnota je 100 € mesačne.

13. plat

15%

zamestnancov uviedlo, že získa 13. plat, pričom stredná hodnota tohto bonusu je 600 EUR.

Odmeny a provízie

24%

zamestnancov uviedlo, že získa odmeny, pričom stredná hodnota tohto bonusu je 500 EUR.

Nefinančné benefity

Región Slovenská republika



73% zamestnancov je odmeňovaných nefinančnými benefitmi

Najčastejšie poskytované benefity



Kontakt

Profesia, spol. s r.o.
 Pribinova 19
 811 09 Bratislava
 Slovenská republika

www.platy.sk/paylab
 +421 2 33 00 67 91,
obchod@profesia.sk